



Afiliado a:



GALLUP
INTERNATIONAL

WIN

Worldwide
Independent Network
Of Market Research

44Años
De Estudios y Datos

¡DESDE 1974 COMPARTIENDO EL PODER DE LA INFORMACIÓN!

1. ESTUDIO MENSUAL “OPINION”



ESTUDIO “OPINION” DE CEDATOS

FICHA TÉCNICA

“OPINION”: Informe mensual exclusivo para suscriptores que realiza CEDATOS desde 1974. Analiza la situación social, económica y política del Ecuador con un sistema probabilístico de investigación cuantitativa, entrevistas cara a cara en los domicilios de personas de 16 años en adelante, seleccionados aleatoriamente.

Es un diseño de muestreo con selección multietápica por región sierra, costa y amazonía; áreas urbanas y rurales, por provincia, ciudad, zona, sector y manzana.

TAMAÑO DE LA MUESTRA: 2.120 entrevistas.

LUGARES DE ESTUDIO: 17 ciudades: Quito, Guayaquil, Cuenca, Manta, Portoviejo, Machala, Milagro, Quevedo, Babahoyo, Esmeraldas, Ambato, Ibarra, Santo Domingo, Loja, Riobamba Puyo y Lago Agrio.

NIVEL DE CONFIANZA del 95% y **MARGEN DE ERROR** de +/- 3,4%, para resultados nacionales.

TRABAJO DE CAMPO: Cerrado al 31 de enero de 2019.

CEDATOS: INDICADORES DE LA REALIDAD NACIONAL

AL 31 DE ENERO DE 2019

1. SITUACIÓN DEL PAÍS: VA POR MAL CAMINO CON TENDENCIA A EMPEORAR.

- Según la percepción de la población, el 63.4% el país va por mal camino con tendencia a la baja; va por buen camino, 23.6% y el 13% no respon
- Según el 40.1% la situación será peor, el 31.5% igual y 21.5% será mejor.

2. ESTADO DE ÁNIMO: EL ENTUSIASMO BAJÓ DEL 52.4% AL INICIÓ DEL GOBIERNO AL 23.1% EN ENERO DE 2019; LA PREOCUPACIÓN Y FRUSTRACIÓN SUBIÓ DEL 43.6% AL 70%.

- El 70% de los ecuatorianos se siente preocupado, incierto, frustrado o triste acerca del futuro del Ecuador; esa preocupación era del 43,6% en mayo de 2017. Al comienzo se sentía optimista, esperanzado y entusiasmado el 52.4%, ahora se siente así el 23.1%. El 3.8% es indiferente.

3. PRINCIPALES PROBLEMAS: EL DESEMPEO, LA ECONOMÍA, LA CORRUPCIÓN.

- El 26.1% de los consultados dice que el desempleo y subempleo es el principal problema del país, seguido de problemas económicos (24.4%), corrupción (14%); Inseguridad, delincuencia y violencia (10%). Otros problemas: Manejo del gobierno / administración de justicia y situación política (8.4%) migración extranjera (6.8%); drogadicción (6%), vivienda, educación y salud (3.5%).

4. APROBACION, CREDIBILIDAD Y FORMA DE SER DEL PRESIDENTE:

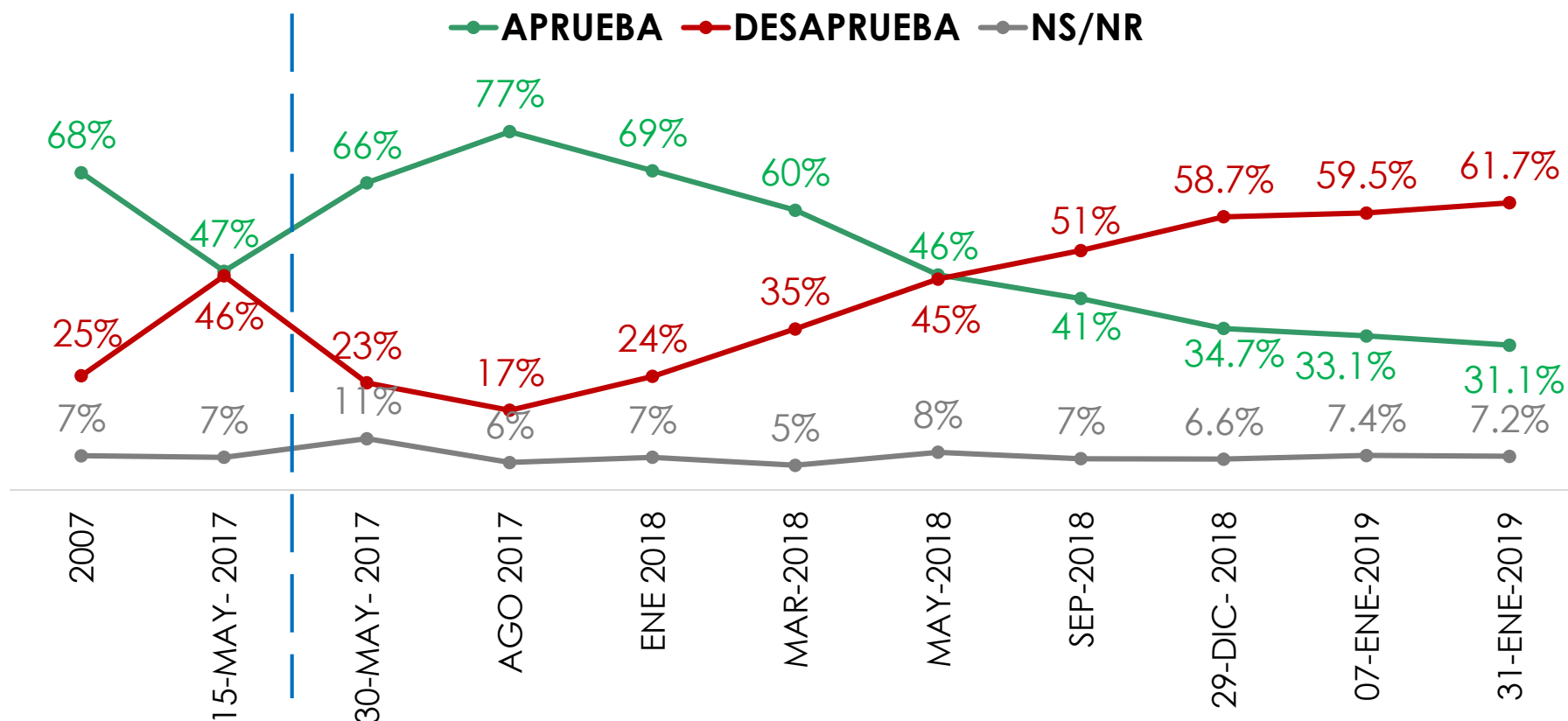
La situación general del país con marcado pesimismo, los problemas de ocupación y costo de vida, economía mal llevada, corrupción, inseguridad, migración extranjera, drogadicción y falta de servicios se traduce en la aprobación a la baja de la gestión del presidente, menor credibilidad en la palabra del presidente, que no guarda relación con su aparente forma de ser. :

- Gestión del Presidente: 59.5% desaprueba; 33.1% aprueba ; 7.4% no responde.
- Credibilidad en su palabra: 31.3% SI cree; 59.9% no cree; 8.8% no responde
- Actitud y forma de ser: 40.1% Aprueba; 52.1% desaprueba, y 7,8% no responde



PRESIDENTE
LENIN MORENO:
EVALUACIÓN DE SU
GESTION,
CREDIBILIDAD Y
FORMA DE SER

¿Usted aprueba o desaprueba la gestión del Presidente de la República,



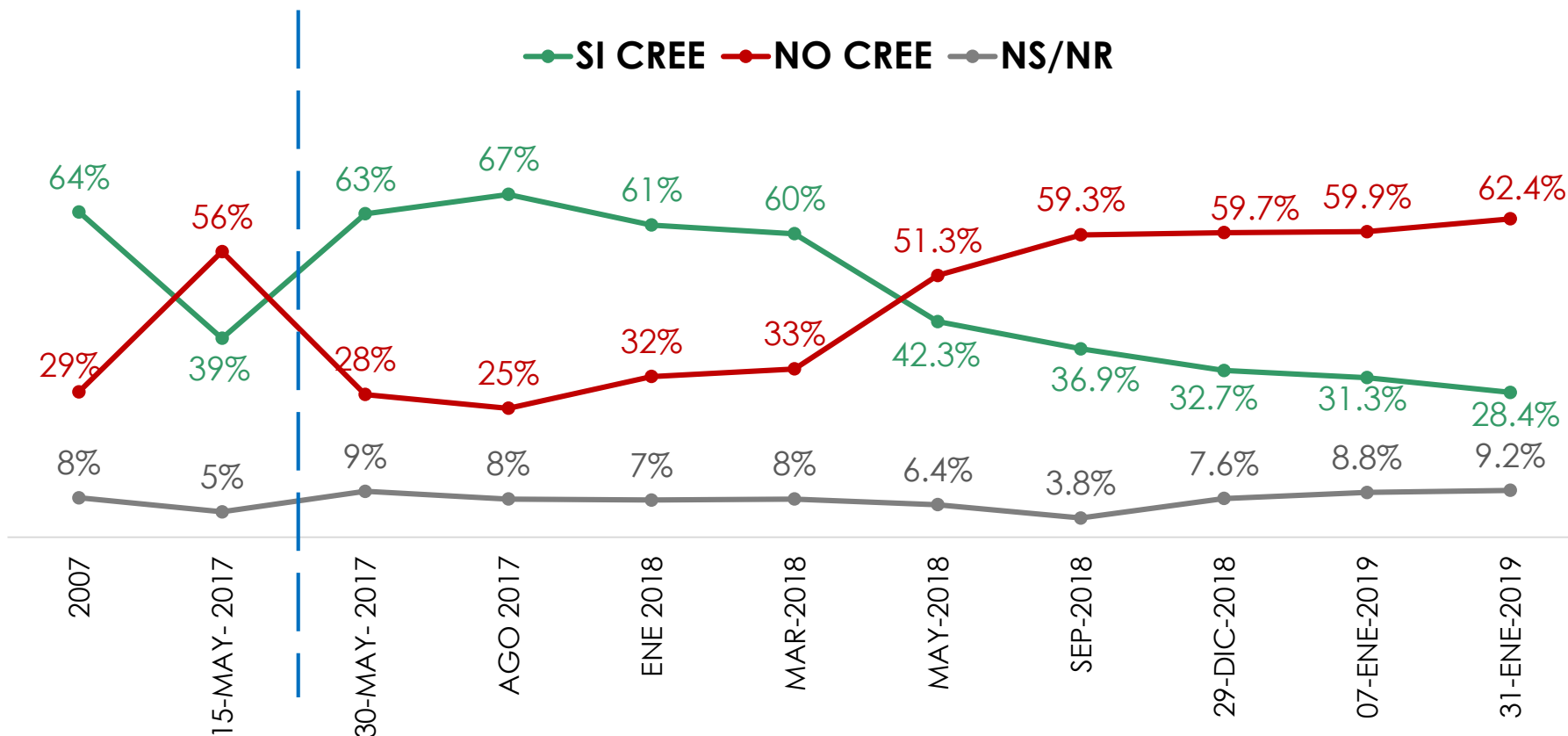
RAFAEL CORREA

LENIN MORENO

PROHIBIDA LA REPRODUCCION O COPIA DIGITAL O IMPRESA SIN AUTORIZACIÓN ESCRITA DE CEDATOS WIN GIA, SEGÚN NORMAS INTERNACIONALES ESOMAR Y GALLUP INTERNATIONAL.

Fuente: CEDATOS / WIN GALLUP International Association. Encuesta Nacional de Hogares a 2.120 personas de 16 años en adelante, seleccionados aleatoriamente en 17 ciudades de sierra, costa y amazonía, con entrevista cara a cara; campo cerrado al 31 de Enero de 2019. Nivel de confianza del 95% y margen de error de +/- 3.4% para estimaciones nacionales.

¿Cree o no cree en la palabra del Presidente de la República?



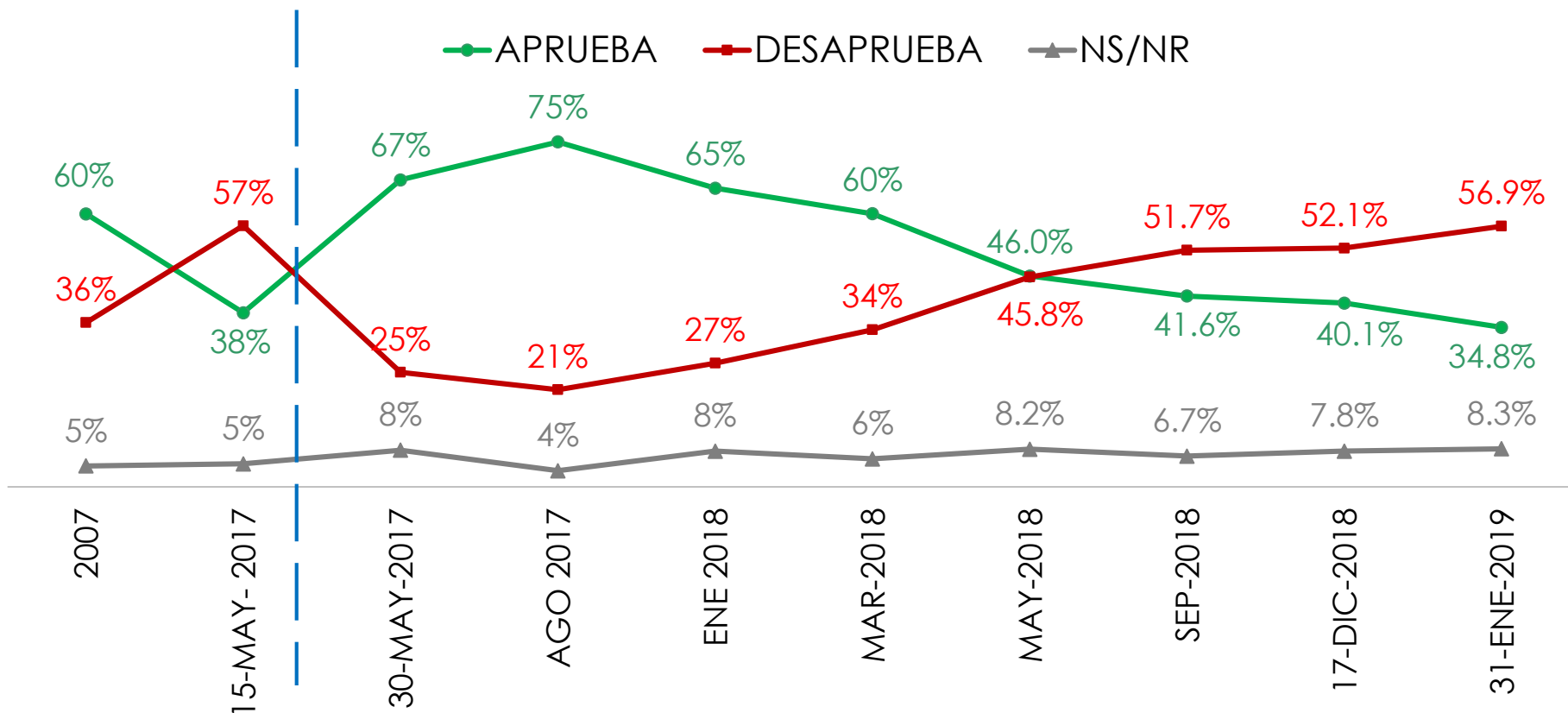
RAFAEL CORREA

LENIN MORENO

Fuente: CEDATOS / WIN GALLUP International Association. Encuesta Nacional de Hogares a 2.120 personas de 16 años en adelante, seleccionados aleatoriamente en 17 ciudades de sierra, costa y amazonía, con entrevista cara a cara: campo cerrado al 31 de Enero de 2019. Nivel de confianza del 95% y margen de error de +/- 3.4%. para estimaciones nacionales.

ACTITUD Y FORMA DE SER DEL PRESIDENTE DE LA REPÚBLICA

¿Aprueba o desaprueba la actitud y forma de ser del Presidente de la República?



RAFAEL CORREA

LENIN MORENO

PROHIBIDA LA REPRODUCCION O COPIA DIGITAL O IMPRESA SIN AUTORIZACIÓN ESCRITA DE CEDATOS WIN GIA, SEGÚN NORMAS INTERNACIONALES ESOMAR Y GALLUP INTERNATIONAL.

Fuente: CEDATOS / WIN GALLUP International Association. Encuesta Nacional de Hogares a 2.120 personas de 16 años en adelante, seleccionados aleatoriamente en 17 ciudades de sierra, costa y amazonía, con entrevista cara a cara; campo cerrado al 31 de Enero de 2019. Nivel de confianza del 95% y margen de error de +/- 3.4% para estimaciones nacionales.



Afiliado a:



WIN

Worldwide
Independent Network
Of Market Research